



Commission Consultative d'Elaboration et de Suivi du Plan (CCESP)

Le Havre – Le 18 octobre 2023

PRÉFET DE LA REGION NORMANDIE

*Liberté
Égalité
Fraternité*

Situation des ISDND et UVE en Normandie

Direction régionale de l'environnement,
de l'aménagement et du logement
de Normandie



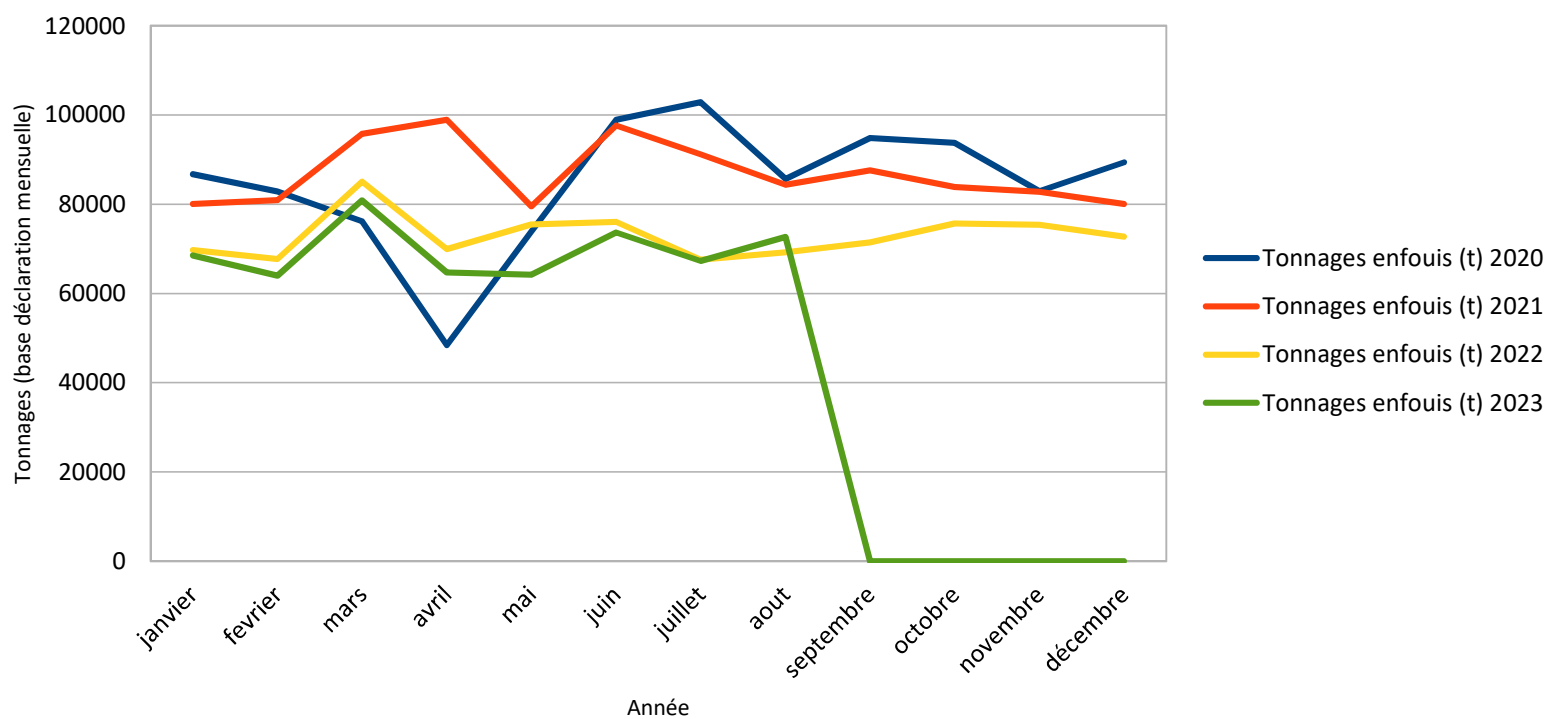
**PRÉFET
DE LA REGION
NORMANDIE**

*Liberté
Égalité
Fraternité*

Situation des ISDND en Normandie

Situation des ISDND en Normandie

Déchets enfouis en ISDND par mois par année en Tonne





**PRÉFET
DE LA REGION
NORMANDIE**

*Liberté
Égalité
Fraternité*

Situation des ISDND en Normandie

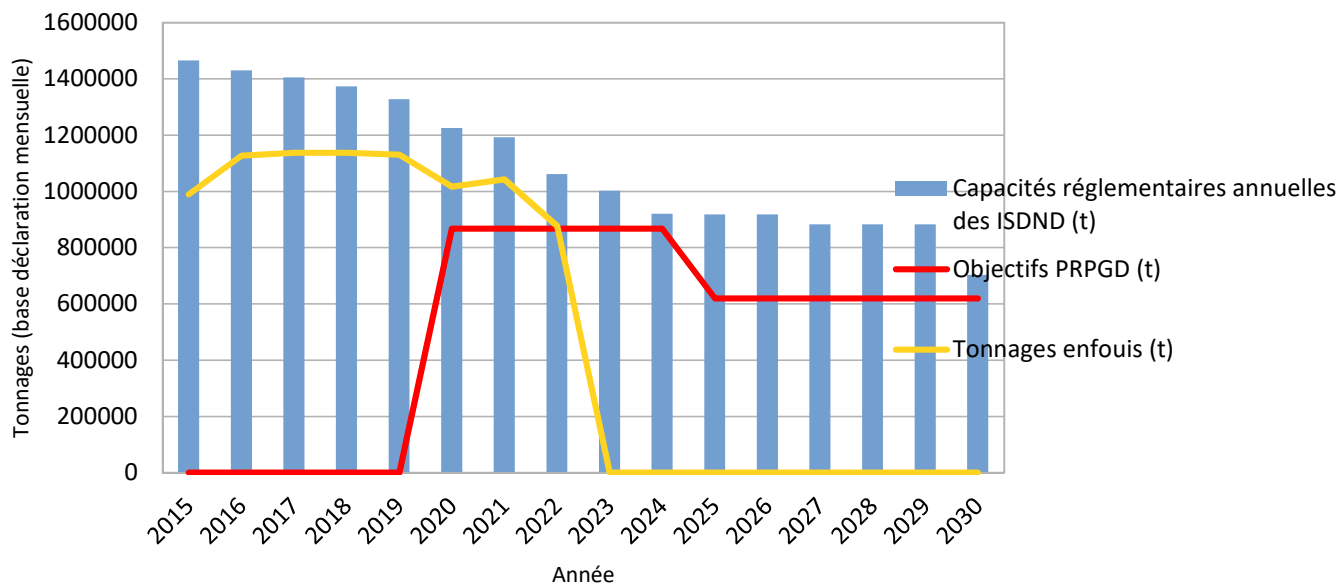
Tonnage enfouis 2020	Tonnage enfouis 2021	Tonnage enfouis 2022	Tonnage enfouis 2023 (au 31 août 2023)	Extrapolation 2023 / août 2023	Comparaison cumul août 2023 / cumul août 2022
≈ 1 016 366 T	≈ 1 042 680 T (+2,5%)	≈ 876 072 T (-16%)	≈ 555 876 T	≈ 833 812 T pour 2023	≈ - 24 876T (-4%)

L'activité observée en 2022 est inférieure à celle de 2021 (fermeture de 2 ISDND en 2022).

La tendance 2023 : poursuite de la baisse des tonnages. **Baisse de ~ 4 %** des tonnages reçus (/cumul août 2022)

Situation des ISDND en Normandie

Evolution des capacités des ISDND normandes entre 2015 et 2030



On observe une baisse de l'enfouissement en 2022 de -16 %, ayant permis d'atteindre la cible de -25 % par rapport à 2010.

La trajectoire des tonnages enfouis à août 2023 confirme une nouvelle baisse de 4 % environ. Fin août 2023, il est noté une baisse de 24 876 t / fin août 2022.

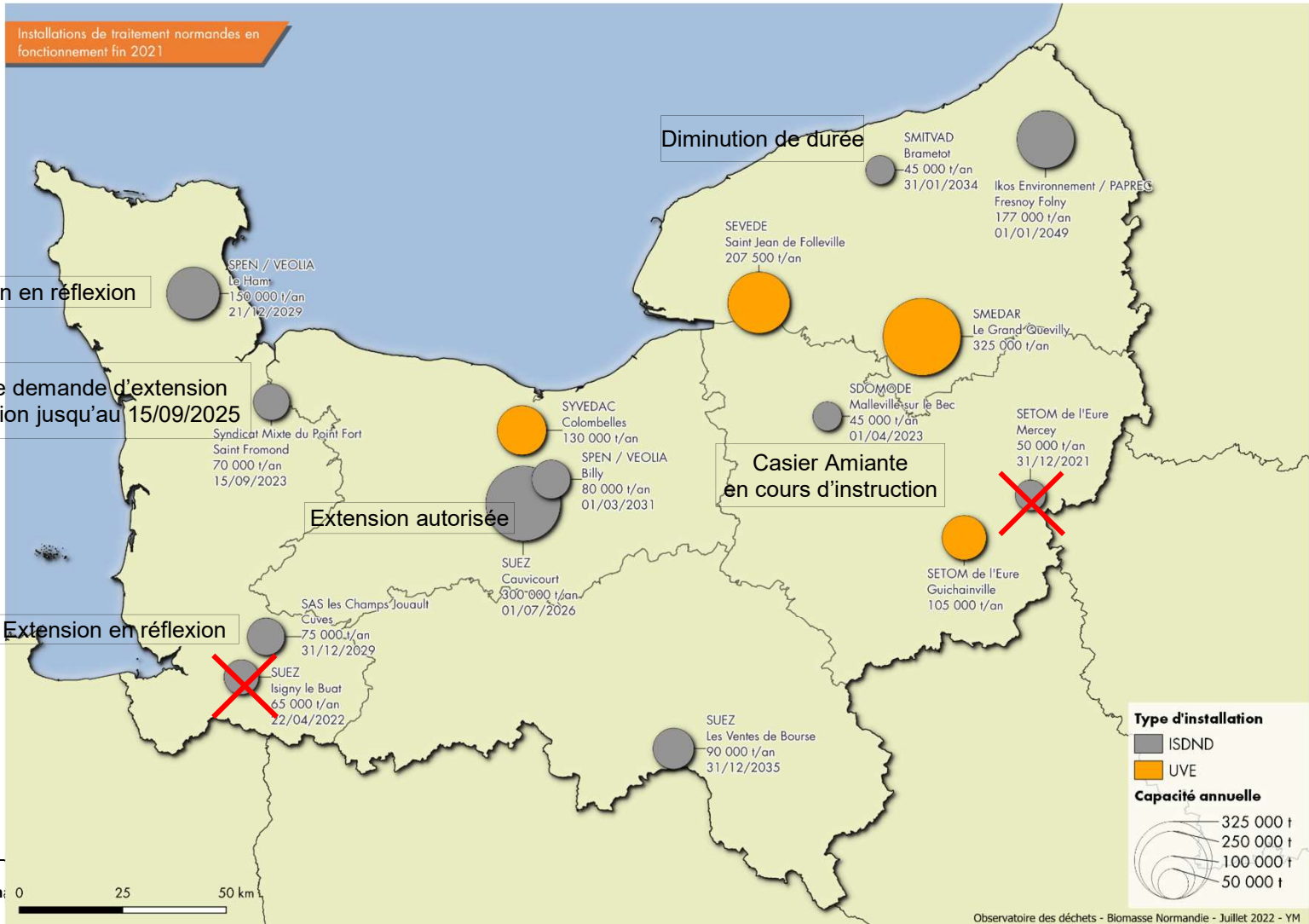
ISDND - État des lieux Normandie (Août 2023)

- Installations en fonctionnement : 9
- Capacités réglementaires annuelles cumulées :

Année	2019	2020	2021	2022	2023
Capacités autorisées cumulées (T)	1 327 360 T	1 224 560 T	1 192 027 T	1 051 180 T	992 018 T

(Diminution de capacité autorisée en 2022 suite à la fermeture des ISDND du SETOM (27) et de SUEZ à Isigny-le-Buat (50) en avril 2022. Diminution de capacité autorisée en 2023 suite fin fermeture SUEZ Isigny-le-Buat(50) et APC SUEZ Cauvicourt(14)).

- APC de prolongation du 15 mai 2023 du site SUEZ – Cauvicourt :
 - 300 000 t/an avant l'APC
 - 265 000 t/an jusqu'au 31/12/2026,
 - 230 000 t/an du 01/01/2027 au 31/12/2029,
 - 200 000 t/an du 01/01/2030 au 31/12/2037.



Normandie Août 2023

Département	Exploitant - Ville	Quantités annuelles autorisées (t)	Observations
14	Suez Cauvicourt	300000	<p><i>APC du 15 mai 2023 :</i></p> <ul style="list-style-type: none"> • 265 000 t/an jusqu'au 31/12/2026, • 230 000 t/an du 01/01/2027 au 31/12/2029, • 200 000 t/an du 01/01/2030 au 31/12/2037.
14	Valnor Billy	80000	Autorisé jusqu'au 01/03/2031
50	SPEN-Le Ham	150000	<p>Autorisée jusqu'au 21/12/2029</p> <p>Réflexion en cours</p>
50	SMPF – St Fromond	70000	<p><i>Autorisée jusqu'au 15/09/2023</i></p> <p><i>APC prolongation jusqu'au 14/09/2025</i></p> <p><i>Demande extension retirée (avril 2022),</i></p> <p><i>Projet demande d'extension sur autre terrain (fin 2023)</i></p>
50	Les Champs Jouault – Cuves	75000	<p>Autorisée jusqu'au 31/12/2029</p> <p>Réflexion en cours</p>

Normandie Août 2023 (suite)

Département	Exploitant - Ville	Quantités annuelles autorisées (t)	Observations
27	SDOMODE – Cetraval	45000	<i>Autorisée jusqu'au 01/04/2033 Casier Amiante en cours d'instruction</i>
61	Suez – Les Ventes de bourse	90000	<i>Autorisée jusqu'au 31/12/2035</i>
76	Valor'Caux – Brametot	45000	<i>Décision de ne pas exploiter le casier 5 (304 000 m³) → exploitation initialement jusqu'en 2034 passerait à avril 2028</i>
76	IKOS – Fresnoy Folny	185000	<i>Autorisée jusqu'au 01/01/2049 174 514 t (en 2022) Projet global site à venir avec une partie ISDND (redécoupage casier)</i>



**PRÉFET
DE LA REGION
NORMANDIE**

*Liberté
Égalité
Fraternité*

Situation des incinérateurs (UVE) en Normandie

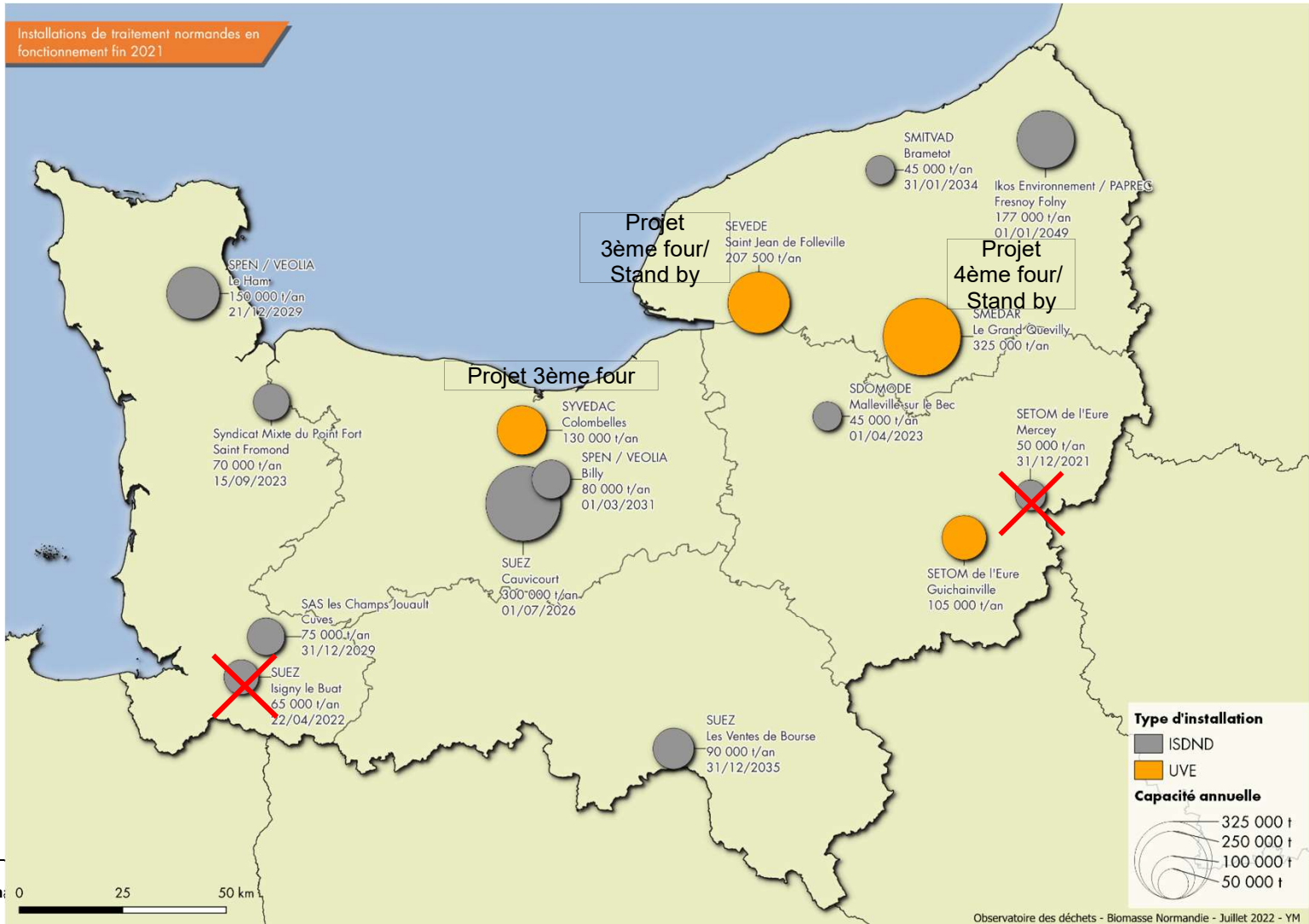
Installations d'incinération de déchets non dangereux (UVE) État des lieux Normandie

- Installations en fonctionnement : 4
- Tonnages reçus :

Année	2020	2021	2022	2023
Tonnages reçus (T)	748 725 T	755 386 T	737 911 T	Au 31 août 2023 : 486 629 T (au 31 août 2022 : 491 535 T)

Baisse de 4 906 T / fin août 2022 soit **baisse de ~1%** des tonnages reçus

- Capacités totales autorisées en 2023 : 766 000 T/an





**PRÉFET
DE LA REGION
NORMANDIE**

*Liberté
Égalité
Fraternité*

Décharges littorales

Carte en cours de conception



**PRÉFET
DE LA REGION
NORMANDIE**

*Liberté
Égalité
Fraternité*

Merci de votre attention